

«ДТП? Сохрани время, оформи правильно!»

27 марта 2026 года в организациях, входящих в систему Госстандарта, проводится Единый день безопасности дорожного движения под девизом «ДТП? Сохрани время, оформи правильно!», направленный на обучение порядку оформления документации при совершении ДТП.

В белорусских ПДД и страховом законодательстве нет понятия «мелкое ДТП». Есть просто дорожно-транспортное происшествие, а вот упрощённый порядок оформления – это уже отдельная история.

В обиходе под «мелким ДТП» обычно понимают:

- притёрлись в пробке, поцарапали бампер;
- задели чужое зеркало на парковке;
- легкий удар в задний бампер без видимых серьёзных повреждений.





Юридически же всё делится не на «мелкое/крупное», а на:

- ДТП, которые можно оформить **без участия ГАИ**, через извещение (европротокол).

- ДТП, где **без ГАИ никак**, иначе рискуете и по закону, и по деньгам.

Оформление ДТП без ГАИ в Беларуси возможно строго при выполнении всех условий одновременно. Речь идёт об извещении о ДТП (**европротоколе**) – бумажном или электронном.

Обязательные условия для европротокола в Республике Беларусь

Условие	Что это значит на практике
 В ДТП участвуют только 2 автомобиля	Никаких трёх и более машин, мотоциклов, самокатов и т.д.
 Нет пострадавших	Никто не получил телесных повреждений: ни водители, ни пассажиры, ни пешеходы.
 У обоих есть действующий полис обязательного страхования гражданской ответственности водителей транспортных средств	Обязательное страхование гражданской ответственности владельцев ТС в силе у каждого участника.
<input type="checkbox"/> У обоих водителей есть действующие права нужной категории	Никто не «учится» на дороге и не забыл про лишение.
<input type="checkbox"/> Стороны согласны по обстоятельствам <u>ДТП и по виновнику</u>	Нет спора «кто прав, кто виноват», виновник признаёт ответственность.
<input type="checkbox"/> Нет признаков опьянения, водитель не ведёт себя неадекватно	Любые сомнения – только вызов ГАИ.
<input type="checkbox"/> Не повреждено другое имущество , кроме этих двух авто	Столбы, заборы, светофоры, бордюры, витрины — это уже не европротокол.
 Ориентировочная сумма ущерба потерпевшему авто – до 150 базовых величин	Лимит по европротоколу с 23 апреля 2025 г. – 150 БВ (6750 BYN на 27.03.2026).
<input type="checkbox"/> ДТП не связано с дикими животными	Для таких случаев действуют другие правила возмещения.

Главное правило:

Если хотя бы одно условие **не выполняется** – европротокол применять нельзя, **ГАИ вызывать обязательно**.

Пошаговый алгоритм – как оформить мелкое ДТП без ГАИ по европротоколу, если все условия выполнены:

1. Обеспечьте безопасность и зафиксируйте картину

- включите аварийную сигнализацию
- выставьте знак аварийной остановки.
- не спешите разъезжаться – сначала фиксация!

2. Фото- и видеофиксация □

Минимальный набор:

- общий план со схемой расположения автомобилей на дороге;
- крупно – места повреждений на каждом автомобиле;
- дорожные знаки, разметка, перекрёстки, светофоры, если они важны для понимания ситуации;
- номерные знаки обоих авто.

Фотографии и видео – ваша страховка, если позже кто-то «передумает» или будет спор по обстоятельствам.

3. Обмен данными

Запишите (и перепроверьте):

- ФИО и контактный телефон второго водителя;
- данные водительского удостоверения;
- сведения о транспортном средстве (марка, модель, VIN);
- номер и срок действия полиса ОСГОВТС;
- страховую компанию.

4. Заполнение извещения о ДТП (европротокола)

В Беларуси можно оформить:

- бумажное извещение (два самокопирующихся листа);
- электронное извещение через сервисы Белорусского бюро по транспортному страхованию.

Критично важно:

- заполнять разборчиво, без помарок и пустых строк;
- чётко отметить повреждения каждого ТС;
- однозначно указать обстоятельства (галочки, схема, пояснения);
- не подписывать «чистые» поля – всё заполняется до подписи.

Лайфхак: если сомневаетесь, как правильно отметить пункт в извещении, лучше лишний раз уточнить формулировку, чем потом разбираться со страховой.

5. Подписи и разъезд

Извещение подписывают оба водителя.

Оригинал остаётся у потерпевшего, копия – у виновника (или как указано в форме).

После подписания и фотофиксации участники могут покинуть место ДТП.

6. Обращение в страховую

Потерпевший обязан обратиться в страховую (свою либо виновника) в установленный срок – как правило, до 5 рабочих дней.

К заявлению прикладывается извещение, фото, возможно – объяснения.

Если по пути возникли вопросы, в Беларуси работает **единый колл-центр 140**, где консультируют по оформлению ДТП без ГАИ и заполнению извещения.